

# ELEKTROMECHANISCHE SCHÜTZE

## MINI-HILFSSCHÜTZE LA1 (Fortsetzung)

NENNSTROM/SPULENSPANNUNG/ HILFSKONTAKTE						ABM (BxHxT) mm	VPE	TYPE	GEWICHT (kg)	BESTELLNUMMER
<b>4 SCHLIESSER</b>										
10 A/24 V AC/4 S						45x57,5x49	1	K1-07D40 24	0,16	LA100770
10 A/48 DC/4 S						45x57,5x49	1	K1-07D40=48	0,16	LA100776
10 A/230 V AC/4 S						45x57,5x49	1	K1-07D40 230	0,16	LA100773
10 A/400 V AC/4 S						45x57,5x49	1	K1-07D40 400	0,16	LA100774
<b>3 SCHLIESSER, 1 ÖFFNER</b>										
10 A/24 V AC/3 S, 1 Ö						45x57,5x49	1	K1-07D31 24	0,16	LA100780
10 A/48 DC/3 S, 1 Ö						45x57,5x49	1	K1-07D31=48	0,16	LA100786
10 A/230 V AC/3 S, 1 Ö						45x57,5x49	1	K1-07D31 230	0,16	<b>LA100783</b>
10 A/400 V AC/3 S, 1 Ö						45x57,5x49	1	K1-07D31 400	0,16	LA100784
<b>2 SCHLIESSER, 2 ÖFFNER</b>										
10 A/24 V AC/2 S, 2 Ö						45x57,5x49	1	K1-07D22 24	0,16	LA100790
10 A/24 V DC/2 S, 2 Ö						45x57,5x49	1	K1-07D22=24	0,16	<b>LA100795</b>
10 A/48 DC/2 S, 2 Ö						45x57,5x49	1	K1-07D22=48	0,16	LA100796
10 A/230 V AC/2 S, 2 Ö						45x57,5x49	1	K1-07D22 230	0,16	<b>LA100793</b>

## HILFSKONTAKTBLÖCKE FÜR MINI-HILFSSCHÜTZE LA1



LA190150

KONTAKTE/NENNBETRIEBSTROM (AC 15/230V)/DAUERSTROM	VPE	TYPE	GEWICHT (kg)	BESTELLNUMMER
1 S, 1 Ö/3 A/10 A	1	HK 11	0,04	<b>LA190154</b>
2 Ö/3 A/10 A	1	HK 02	0,04	<b>LA190155</b>
4 S/3 A/10 A	1	HK 40	0,04	<b>LA190156</b>
2 S, 2 Ö/3 A/10 A	1	HK 22	0,04	<b>LA190153</b>

## HILFSSCHÜTZE LA3 WECHSELSTROMBETÄTIGT



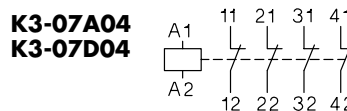
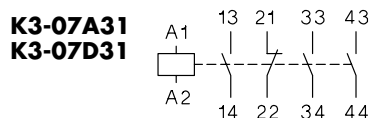
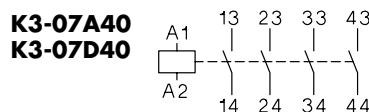
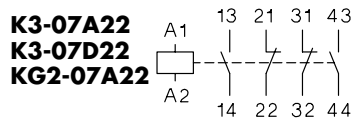
LA300783

### SCHRACK-INFO

- Klemmenbezeichnungen nach EN 50011

### SCHALTBILDER

wechselstrombetätigt,  
gleichstrombetätigt mit  
Gleichstrommagnetsystem



Fortsetzung nächste Seite >