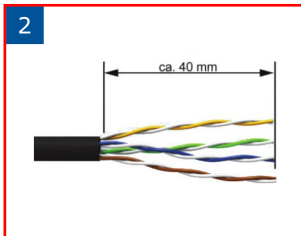


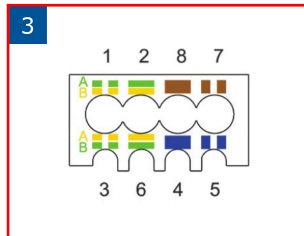
**MONTAGEANLEITUNG: MODUL RJ45 UNGESCHIRMT CAT.6<sub>A</sub> /AWG 24-22 / PoE**  
**INSTRUCTION SHEET: MODULE RJ45 UNSHIELDED CAT.6<sub>A</sub> /AWG 24-22 / PoE**




**1**  
Den Kabelmantel mit einem Messer ca. 40mm absetzen. Empfohlen: Abmantelwerkzeug HTOOL00005 (siehe Foto).  
Strip cable with a knife to approx. 40mm.  
Recommended: Cable Stripper HTOOL00005 (see foto).




**2**  
Kabelmantel auf ca. 40mm absetzen, Aderpaare vorsortieren und entdrillen.  
Remove about 40mm of the plastic sheath and prepare wires by untwisting pairs.




**3**  
Adermanagement mit Farbcode nach TIA/EIA 568 Version A und B.  
Wire manager with wiremap color code according to TIA/EIA 568 Versions A and B.



**4**  
Adern in das Adermanagement entsprechend gewünschtem Farbcode einführen.  
Insert the wires into the wire manager according to the chosen wiremap color code.



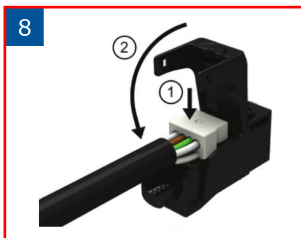
**5**  
Adern mit einem watenfreien Seitenschneider (Best.Nr.: HTOOL00002) bündig kürzen.  
Trim the wires flush with the wire manager by use of a straight side-cutter (Order code: HTOOL00002).



**6**  
Vorbereitetes Kabel.  
Adern im Adermanagement eingelegt.  
Prepared cable.  
Wires inserted into wire manager.



**7**  
Modul öffnen.  
Open cover.



**8**  
1.) Adermanagement in das Modul einsetzen.  
2.) Klappe schließen. „Klick“  
Für schnelles und einfaches Verschließen empfehlen wir die Verwendung der Parallelzange HSPTOOL1.  
1.) Insert wire manager into module and press to fit.  
2.) Close cover and press until it locks. „Click“  
For a quick and easy closing, we recommend the use of the parallel plier HSPTOOL1.



**9**  
Kabelbinder zur Zugentlastung anbringen und Überlänge entsprechend abschneiden.  
Fit a cable tie for strain relief and cut off the excess length.

**10** MONTAGEANLEITUNG: MODUL RJ45 UNGESCHIRMT CAT.6<sub>A</sub> / AWG 24-22 / PoE  
INSTRUCTION SHEET: MODULE RJ45 UNSHIELDED CAT.6<sub>A</sub> / AWG 24-22 / PoE



**Fertig konfektioniertes Modul.**

A fully assembled module.

**MODUL RJ45 UNGESCHIRMT / MODULE RJ45 UNSHIELDED**

BEZEICHNUNG / DESCRIPTION	BESTELLNUMMER / ORDER NO.
Buchse RJ45 ungeschirmt Cat.6 <sub>A</sub> AWG 24-22 PoE + SFA, VPE: 1	
Jack RJ45 unshielded Cat.6 <sub>A</sub> AWG 24-22 PoE + SFA, PU: 1	HEKFMAUG1
Buchse RJ45 ungeschirmt Cat.6 <sub>A</sub> AWG 24-22 PoE + SFA, VPE: 24	
Jack RJ45 unshielded Cat.6 <sub>A</sub> AWG 24-22 PoE + SFA, PU: 24	HEKFMAUG2

**WERKZEUGE / TOOLS**

BEZEICHNUNG / DESCRIPTION	BESTELLNUMMER / ORDER NO.
Seitenschneider, watenfrei, Draht bis 1,3mm DM	
Side cutter flat for wire up to 1.3mm diameter	HTOOL0002
Parallel-Verspress-Zange	
Parallel-Plier	HSPTOOL1
Abisolierwerkzeug für Mantel und Folie von Installationskabeln	
Cable stripper for Jacket and Foil of Installationscables	HTOOL0005